

Мобільний додаток

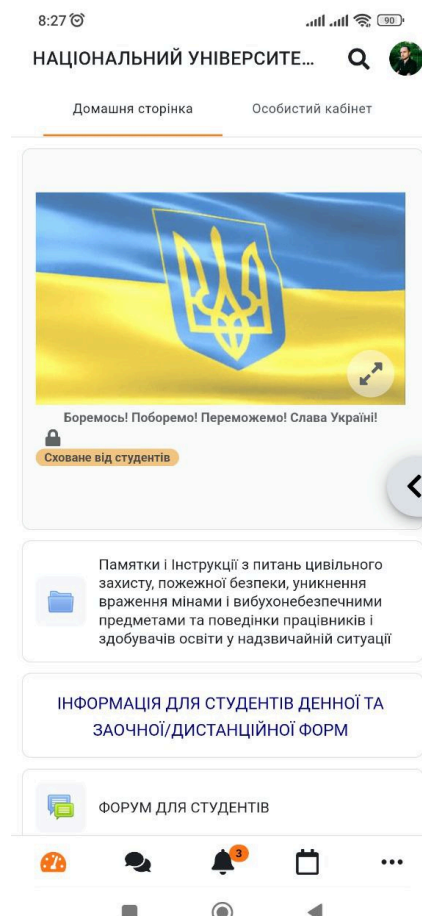
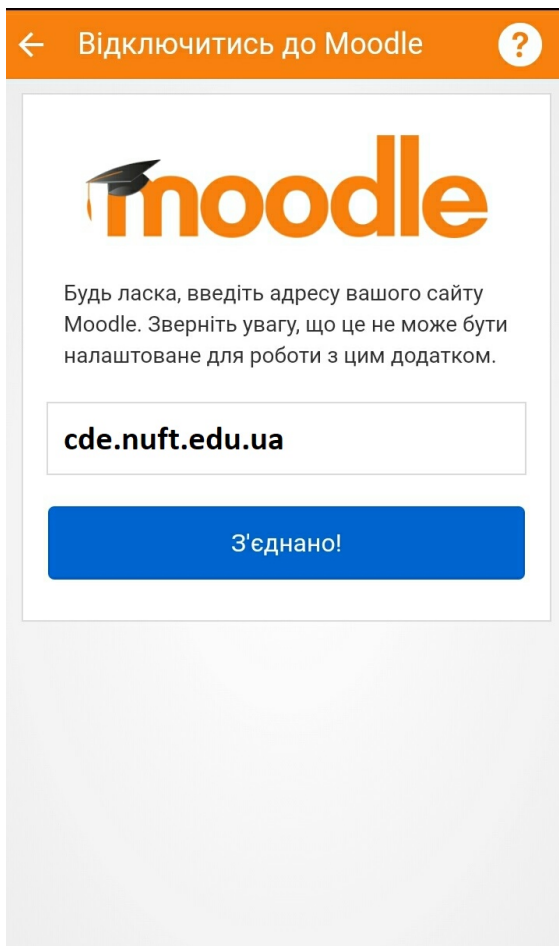
Зміст

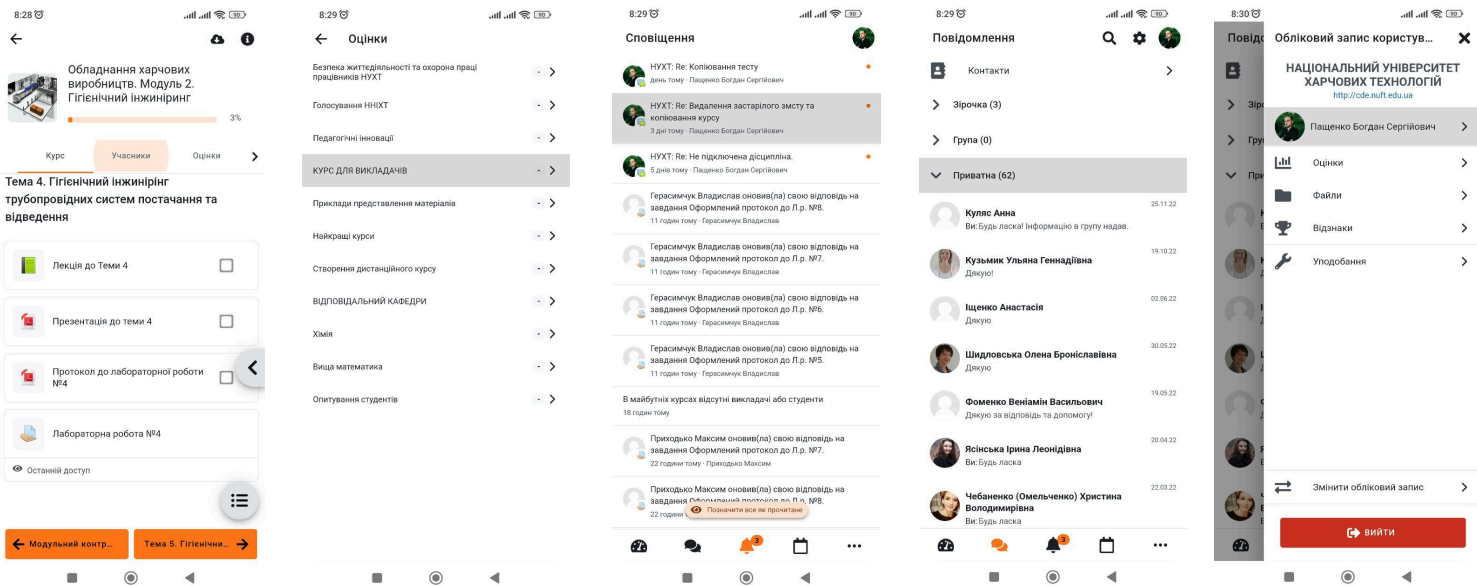
1. [Moodle mobile](#)
2. [Завантаження](#)
3. [Можливості](#)
4. [Оффлайн режим](#)
5. [Мобільні сповіщення](#)

Moodle mobile

Відтепер сайт персональних навчальних систем НУХТ є доступним для використання і через мобільний додаток **Moodle Mobile**.

Звертаємо вашу увагу на те, що при першому вході у мобільний додаток необхідно ввести адресу сайту НУХТ: <http://cde.nuft.edu.ua> або cde.nuft.edu.ua , а потім - наданий логін та пароль користувача





Завантаження

Moodle Mobile є доступним для більшості популярних мобільних платформ зокрема Android та iOS.

Тому для його завантаження вам потрібно лише завітати до вашого магазину додатків та завантажити **Moodle Mobile**, увівши його назву до пошуку.

Можливості

З мобільним додатком ви можете:

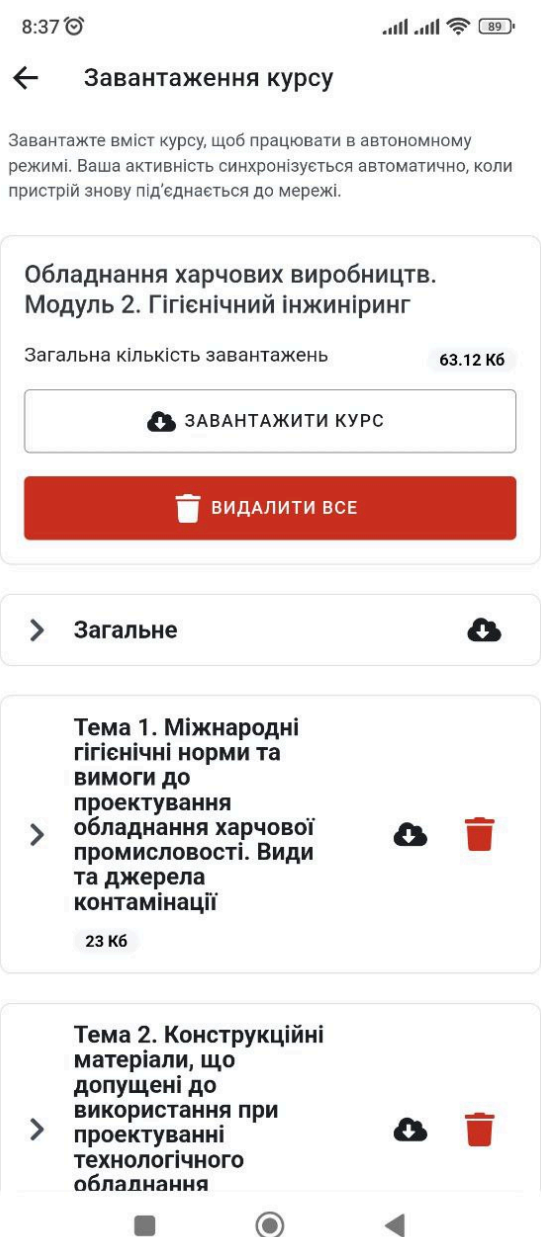
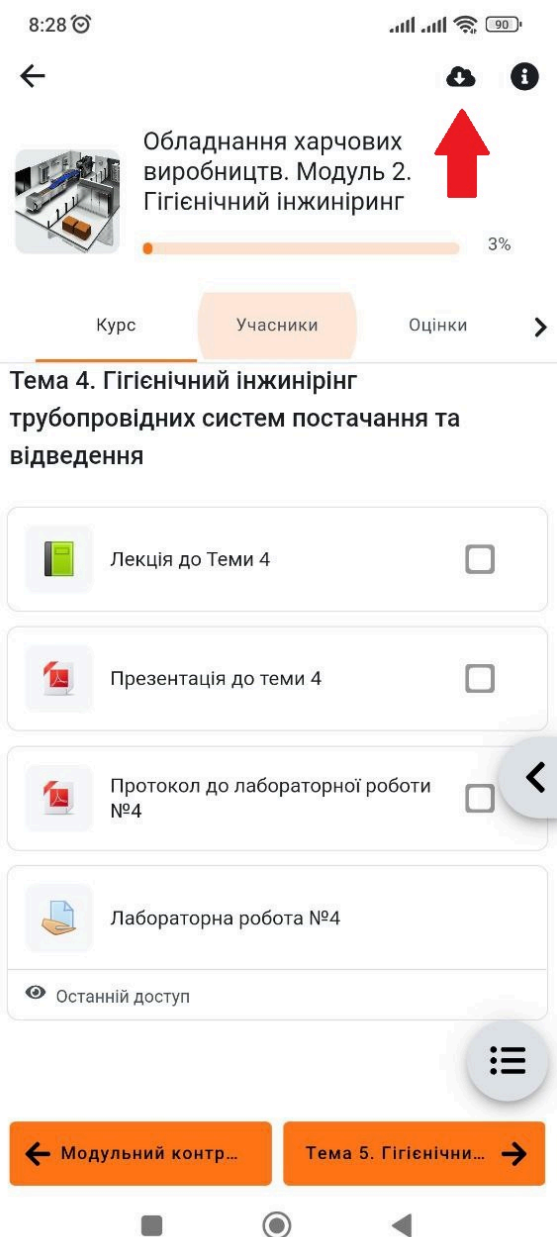
- Переглядати вміст своїх курсів, навіть в оффлайн режимі
- Швидко знаходити і контактувати з різними учасниками на курсі
- Слідкувати за своїми успіхами на курсах
- Отримувати миттєві сповіщення щодо будь-яких подій на сайті
- Завантажувати зображення, аудіозаписи, відео та інші файли зі свого девайса
- Проходити тестування, писати на форумі і редагувати Wiki сторінки
- Переглядати свої оцінки

Оффлайн режим

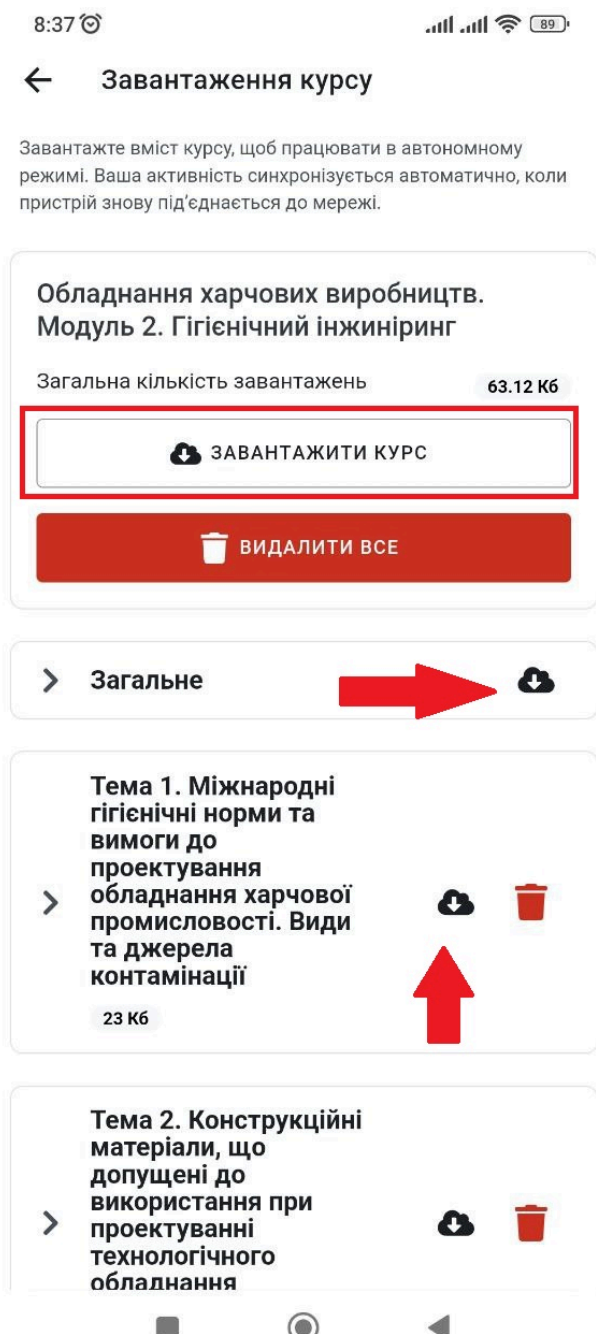
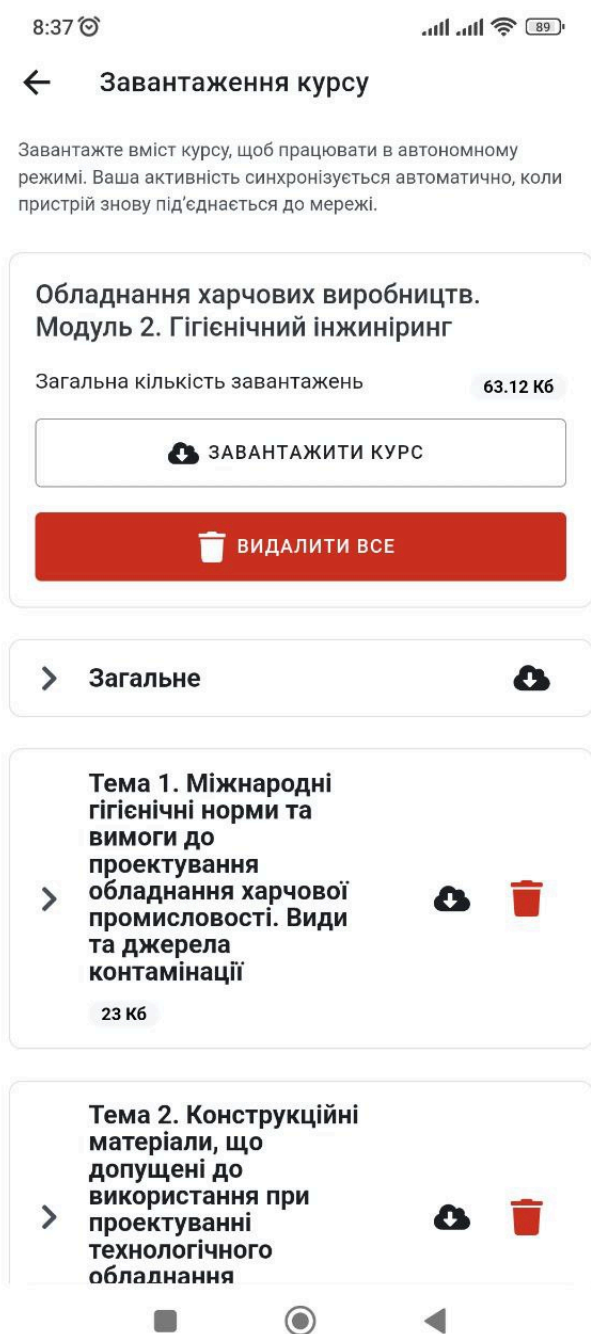
Особливу увагу хочемо звернути на оффлайн режим, який дозволяє переглядати вміст курсу без доступу до мережі.

Аби завантажити курс, або певну його секцію, зробіть наступне:

- зайдіть до бажаного курсу через **Moodle Mobile**
- дозвольте завантаження секцій



- тепер ви можете обрати матеріали якої секції бажаєте завантажити, натискаючи "хмаринку"

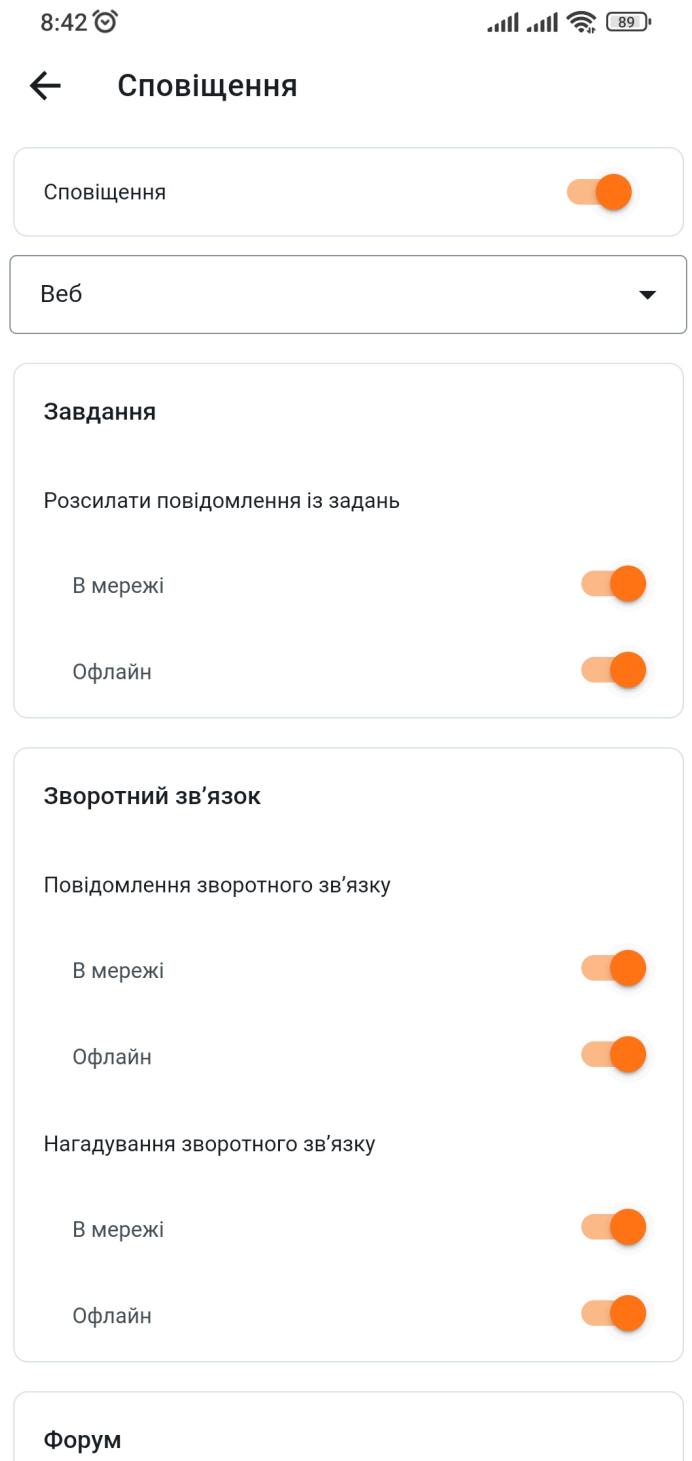
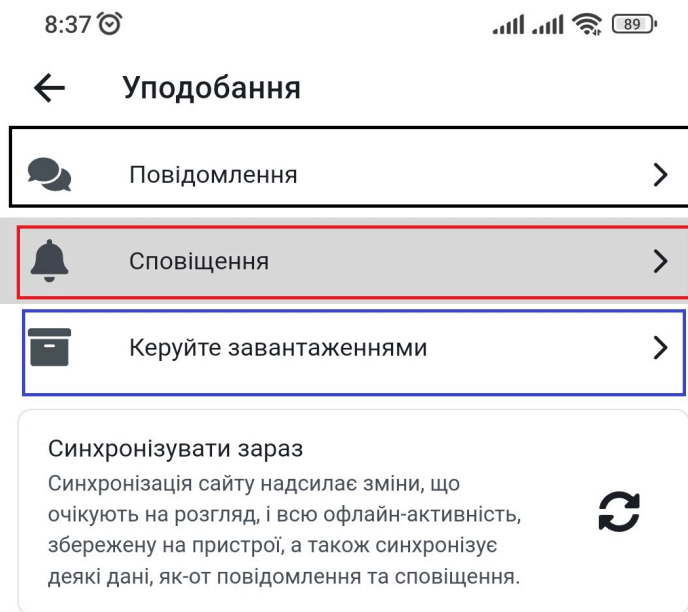


Ще однією з можливостей оффлайн режиму є проходження тестів, а результат буде пізніше синхронізовано.




Мобільні сповіщення

Moodle Mobile має push-повідомлення, які допоможуть вам отримувати актуальні сповіщення щодо активності на сайті.

Задля налаштування нотифікації стосовно особистих повідомлень перейдіть до налаштувань додатку у пункт *Налаштування повідомлень*.



У пункті *Налаштування сповіщень* ви можете налаштувати нотифікацію для усіх модулів активності.

8:42   


← **Повідомлення**

Приймати повідомлення від:


Лише мої контакти




Мої контакти та будь-хто на моїх курсах

Налаштування сповіщень

Ел.пошта 


Основне

Використовуйте enter для надсилання 


8:42   


← **Керуйте завантаженнями**

Усі дані

Всього використано місця 
18.83 Мб

Завантажені курси

Всього використано місця 
514 Кб

Домашня сторінка 
514 Кб

