

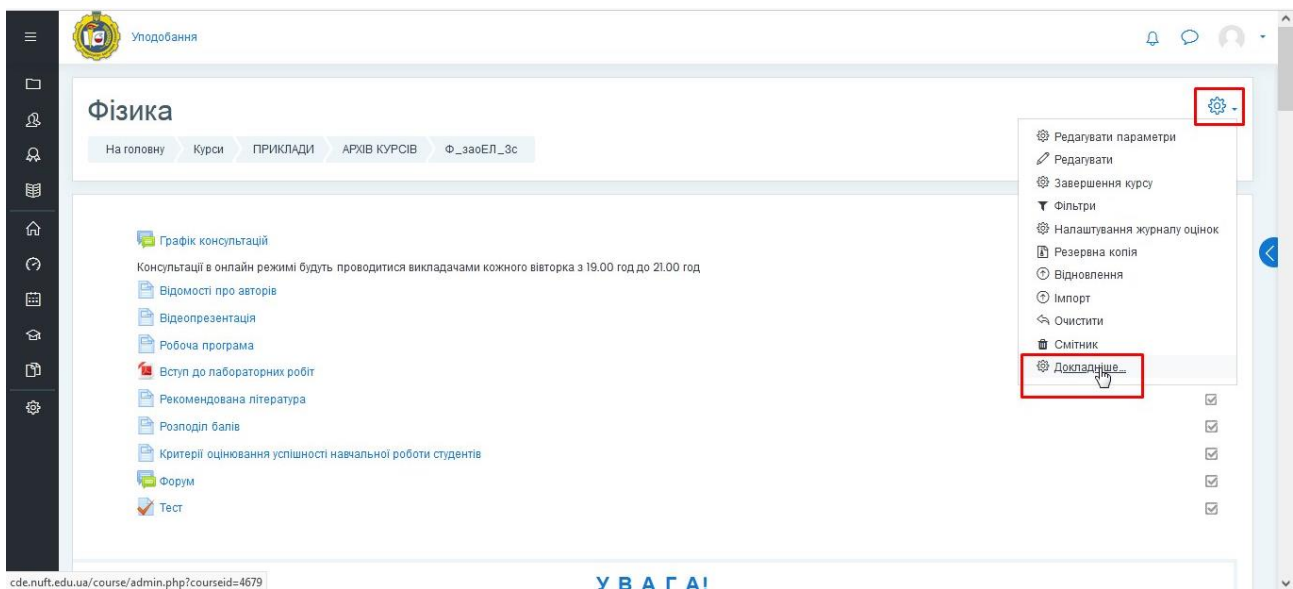
Робота з банком питань

1. Що таке банк питань і для чого він

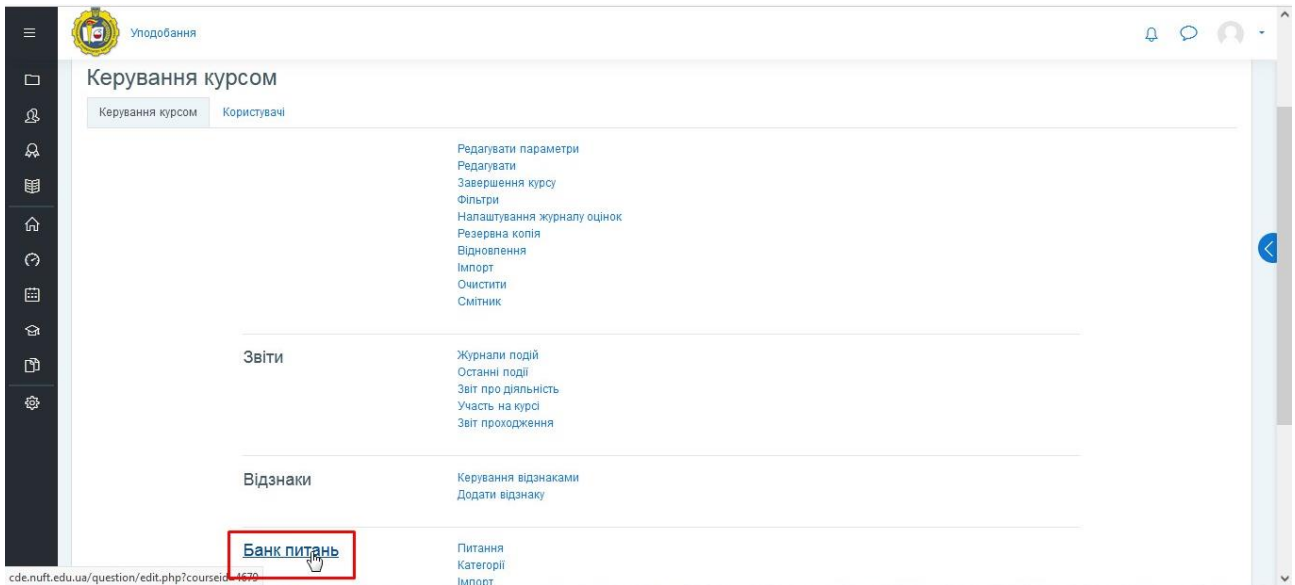
Банк питань – це зручний інструмент для створення та збереження питань для тестів на курсі, доступний викладачам та менеджерам курсу. Банк питань дозволяє не тільки створювати питання, а й сортувати їх по категоріям для полегшення їх подальшого знаходження і використання.

2. Як потрапити в банк питань

Щоб потрапити в банк питань, натисніть піктограму «шестерня» Меню Дій і оберіть пункт «Докладніше».

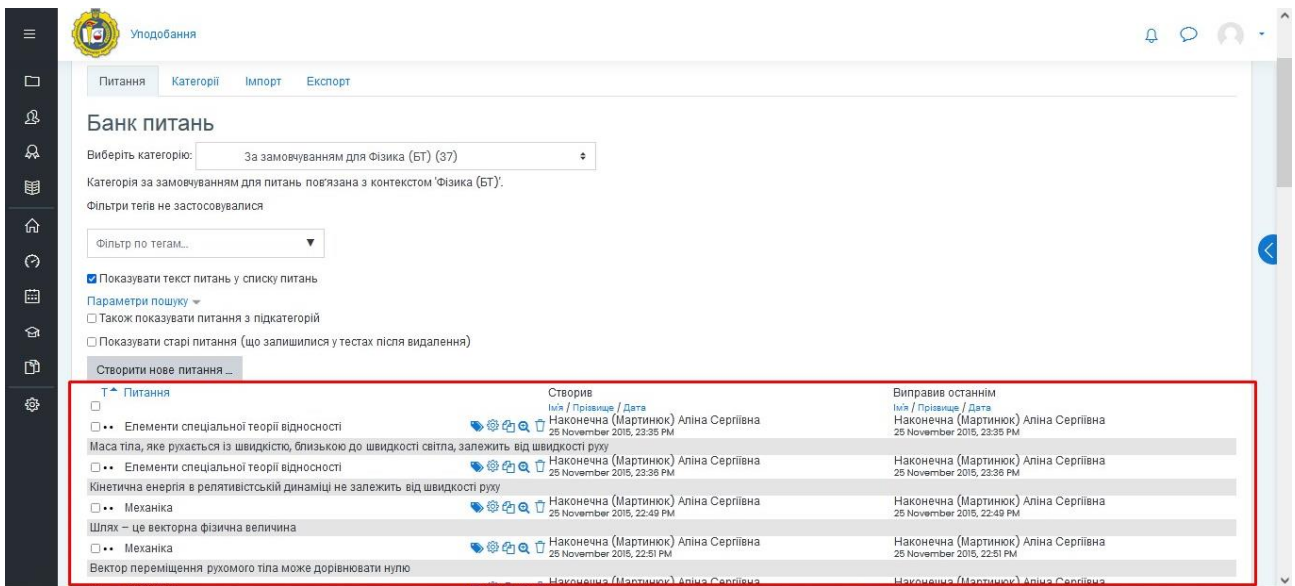


На сторінці Керування Курсом, що відкрилася, прогортайте сторінку вниз до пункту «Банк питань».

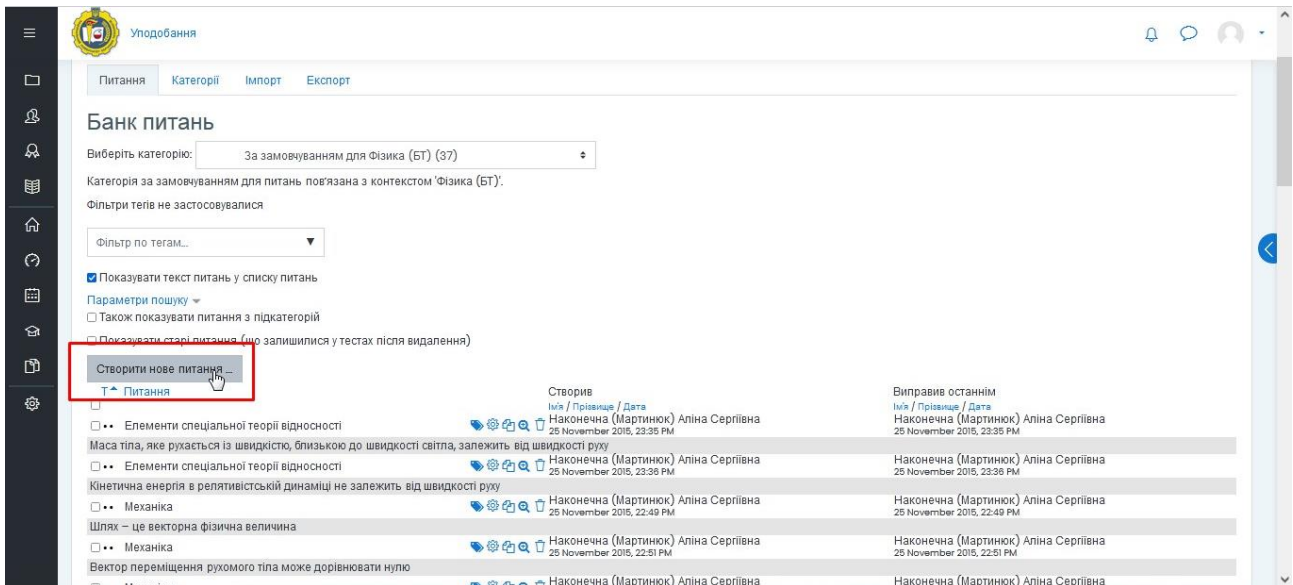


3. Можливості банку питань

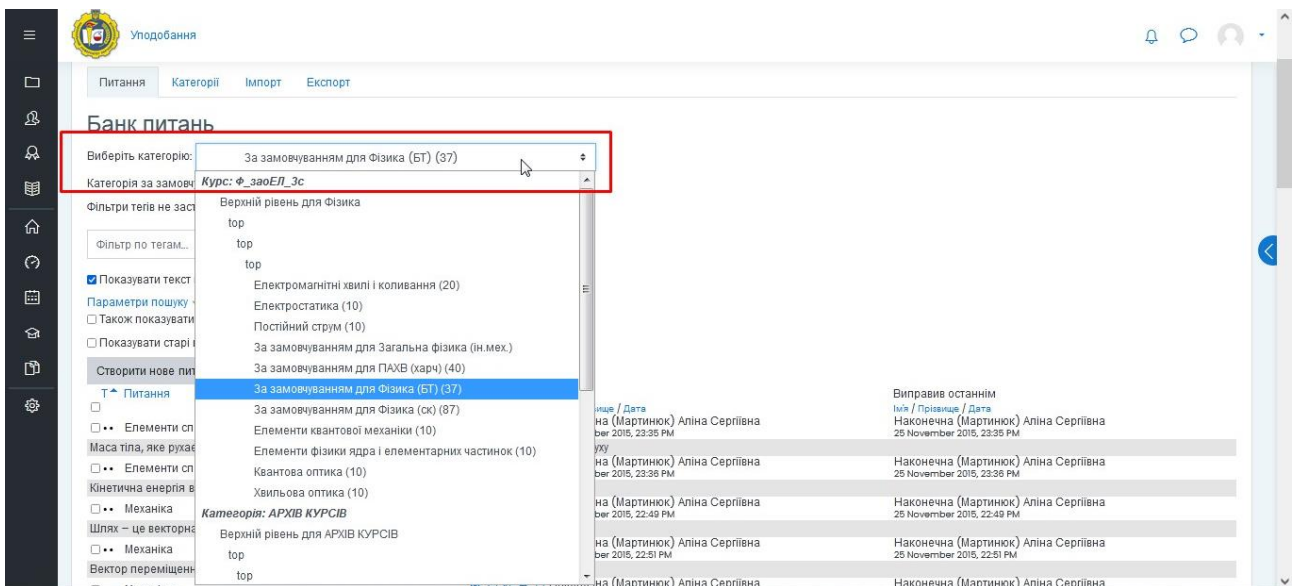
У вікні банку питань можна переглядати та керувати вже створеними питаннями.



Створити нове питання.



Та переходити між вже створеними категоріями.



4. Категорії і навіщо вони

Категорії – це зручний метод організації питань на курсі. Курс може містити десятки, якщо не сотні різних питань, створених за весь час існування курсу різними викладачами, і рознесення цих питань по категоріям значно полегшує їх знаходження для використання у тестах.

5. Загальна категорія

При створення курсу в банку питань створена всього лиш одна категорія – «Типове для (назва курсу)» або «За замовчуванням для (назва курсу)».

Банк питань

Виберіть категорію: Типове для Доклінічні дослідження

Типова категорія для **Курс: Доклінічні дослідження**

Фільтри тегів не застосовувалися

Типове для Доклінічні дослідження

Банк питань

Виберіть категорію: За замовчуванням для Фізика (БТ) (37)

Категорія за замовчуванням для питань пов'язана з контекстом 'Фізика (БТ)'.
Фільтри тегів не застосовувалися

Але назви курсів можуть змінюватись із часом. Їх використовують по-новій, і при цьому банк питань не завжди чиститься. Із-за цього подібних категорій за замовчуванням може зібратись декілька. Категорія, яка в даний момент являється категорією за замовченням обрана автоматично коли ви заходите на сторінку банку питань через опцію «Банк питань» на сторінці «Керування курсом».

За замовчуванням для Фізика (БТ) (37)

Курс: Ф_заоЕЛ_3с

Верхній рівень для Фізика

top

top

top

Електромагнітні хвилі і коливання (20)

Електростатика (10)

Постійний струм (10)

За замовчуванням для Загальна фізика (ін.мех.)

За замовчуванням для ПАХВ (харч) (40)

За замовчуванням для Фізика (БТ) (37)

За замовчуванням для Фізика (ск) (87)

Елементи квантової механіки (10)

Елементи фізики ядра і елементарних частинок (10)

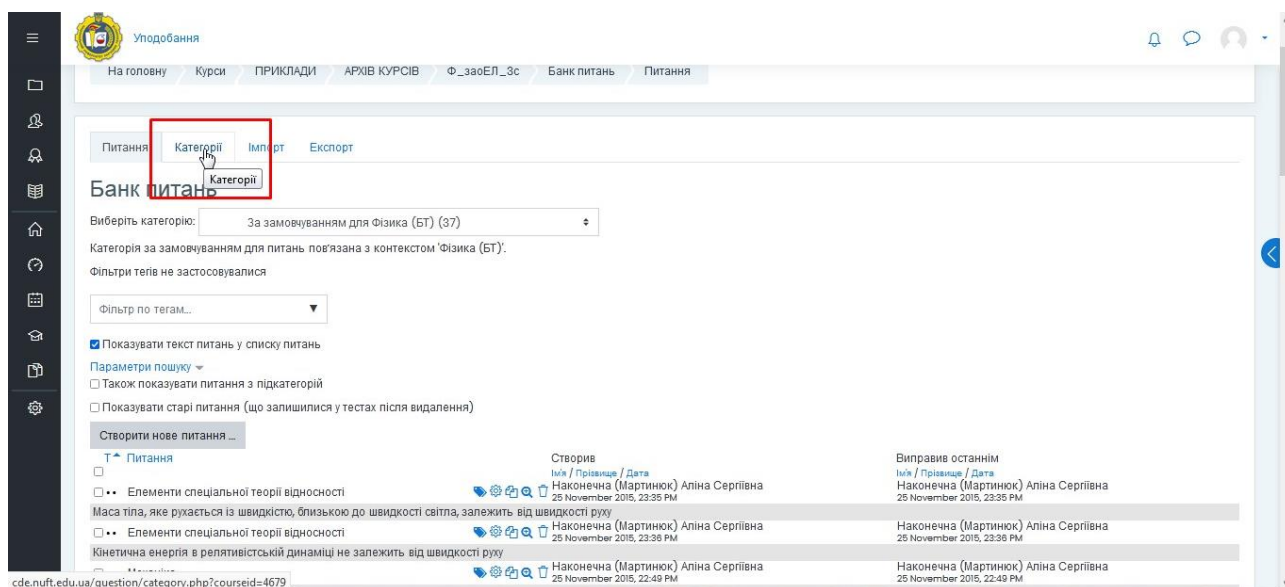
Квантова оптика (10)

Хвильова оптика (10)

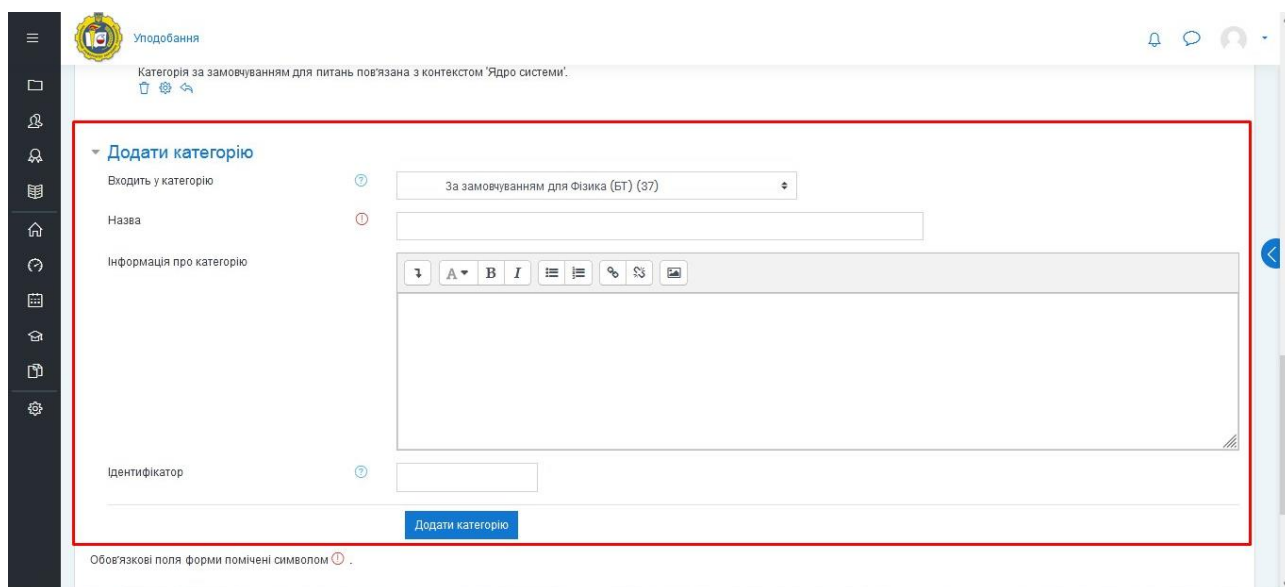
6. Створення категорій

Для уникнення непорозумінь і легшого знаходження потрібних питань рекомендується створювати окремі категорії для кожного тесту або теми.

Для цього клацніть по посиланню «Категорії» щоб перейти на відповідну вкладку.



Прогортайте сторінку «Редагування категорій» вниз, де знаходиться опція «Додати категорію».



Введіть назву нової категорії та натисніть кнопку «Додати категорію».

▼ Додати категорію

Входить у категорію

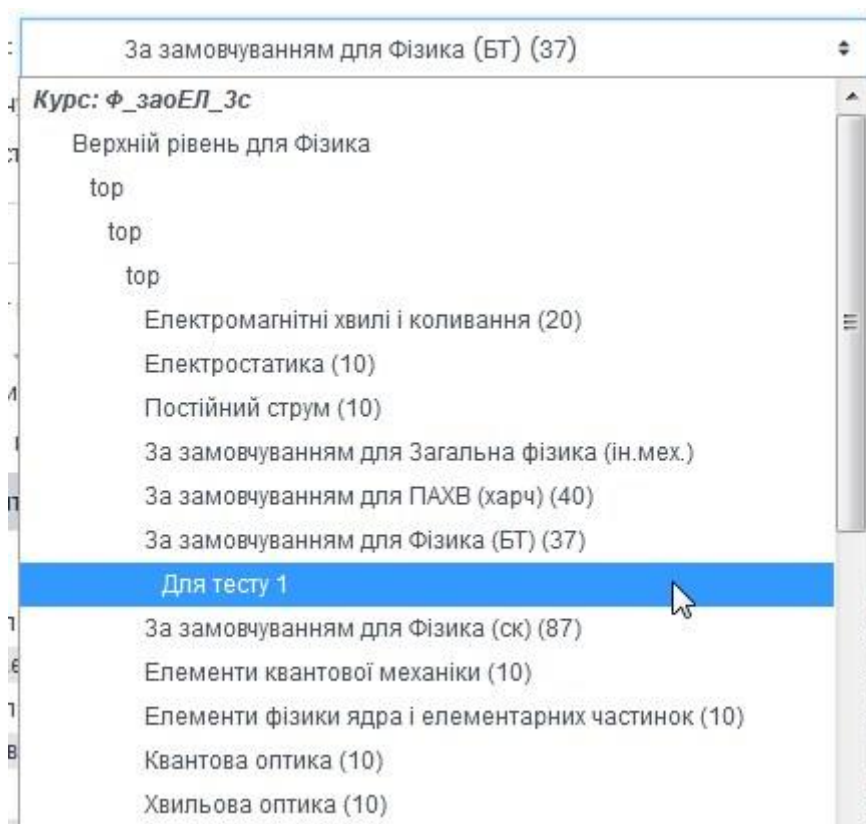
Назва

Інформація про категорію

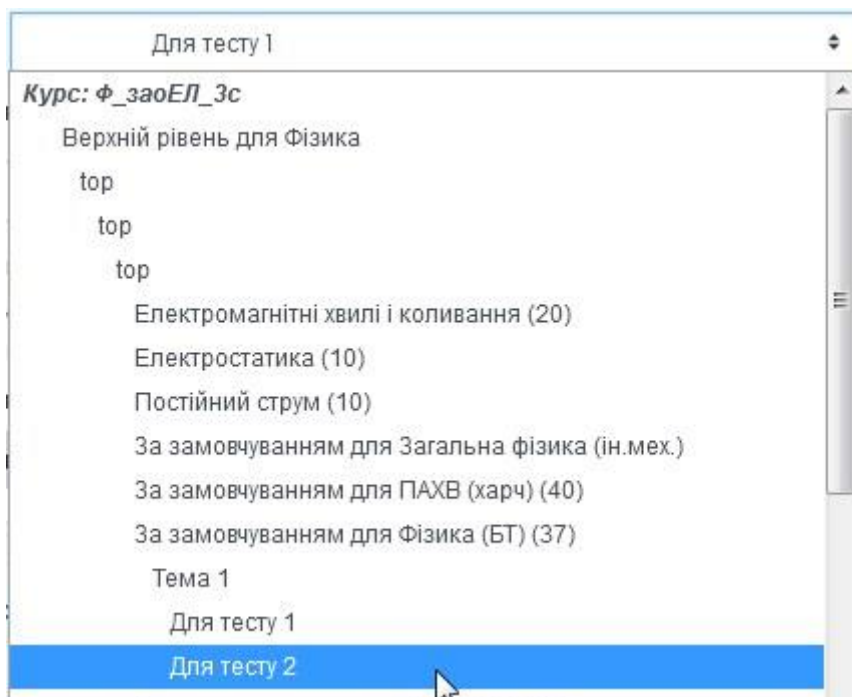
Ідентифікатор

Обов'язкові поля форми помічені символом ①.

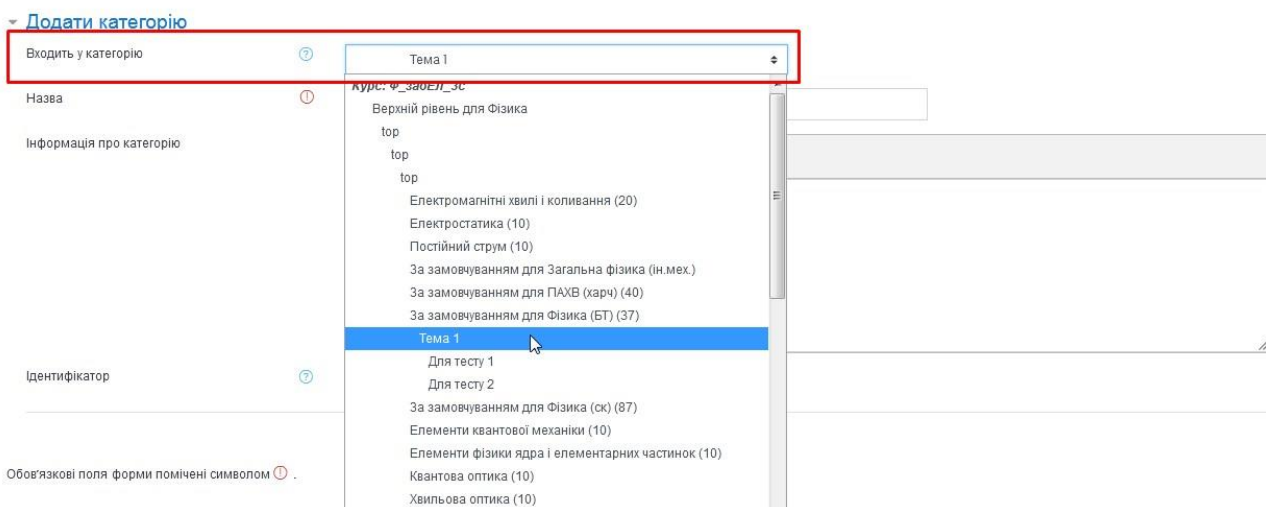
Нова категорія буде створена як підкатегорія категорії «За замовченням».



Ви можете створювати підкатегорії всередині інших категорій для легшої організації питань. Наприклад, якщо у вас є одна тема із декількома тестами:

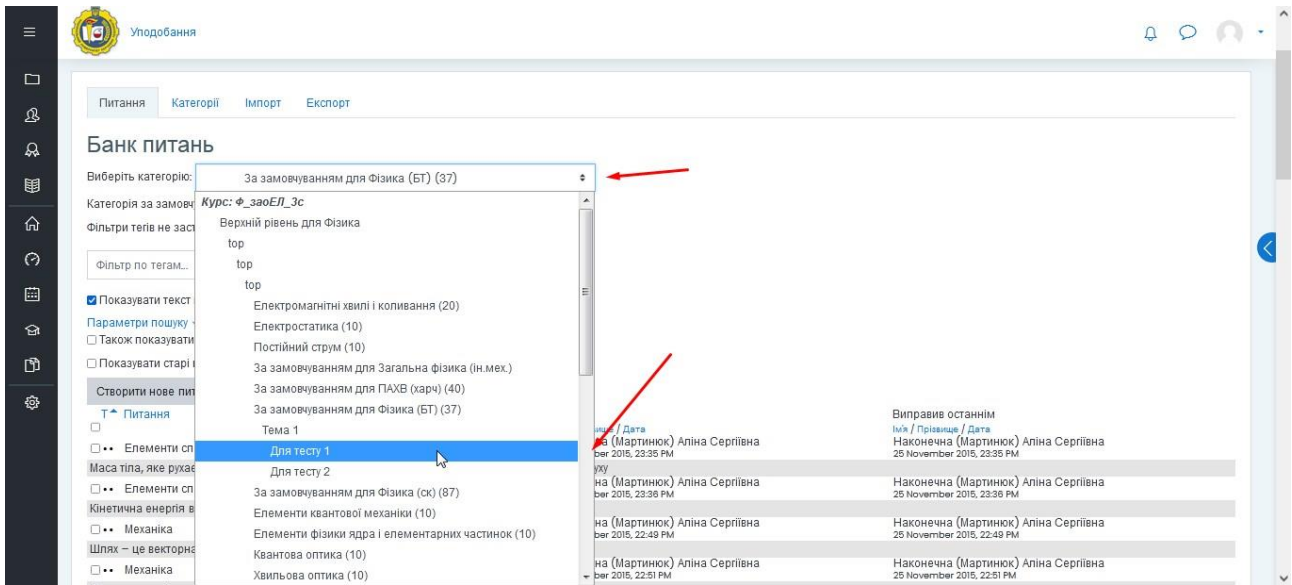


Створіть категорію з назвою теми, а потім ще одну із назвою відповідного тесту, обравши категорію теми із випадаючого списку над полем назви нової категорії.

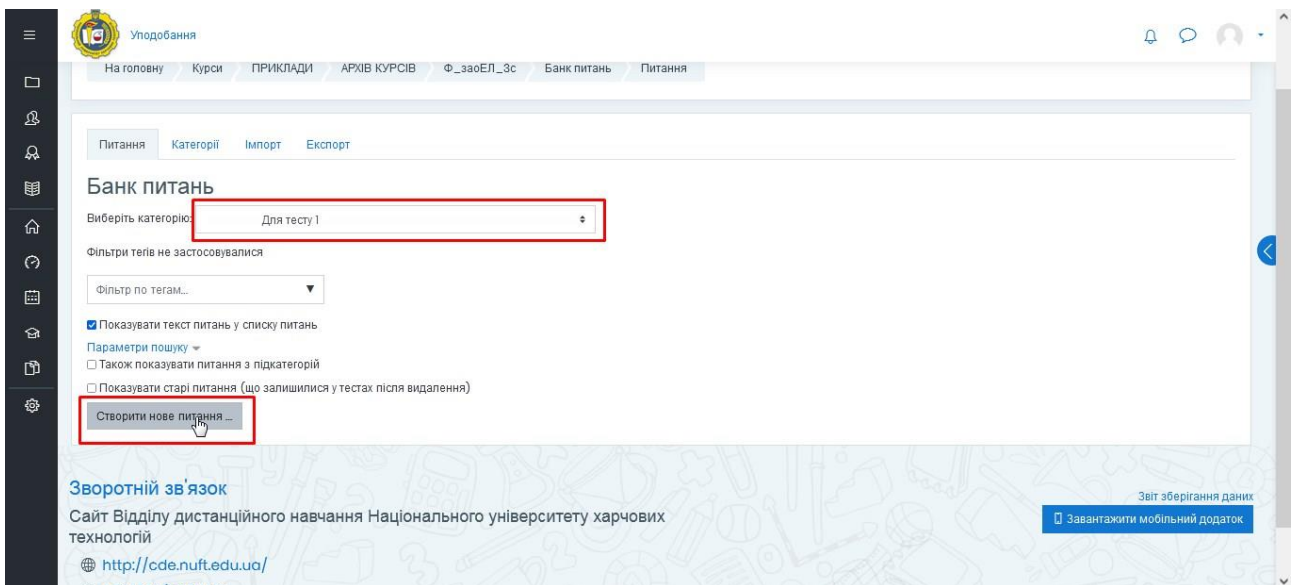


7. Створення питання через банк питань

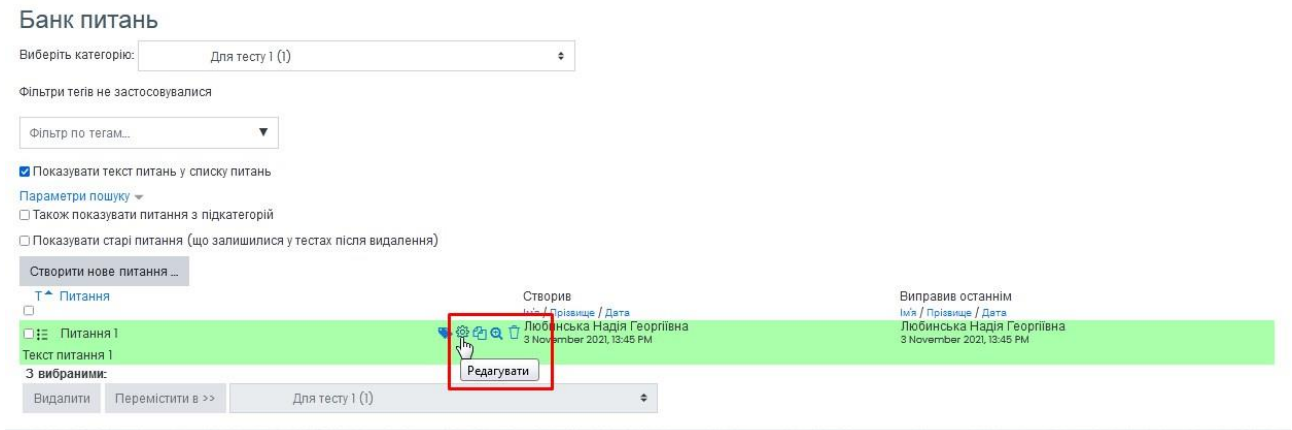
Щоб створити питання в потрібній категорії, на вкладці «Питання» оберіть категорію із випадаючого списку.



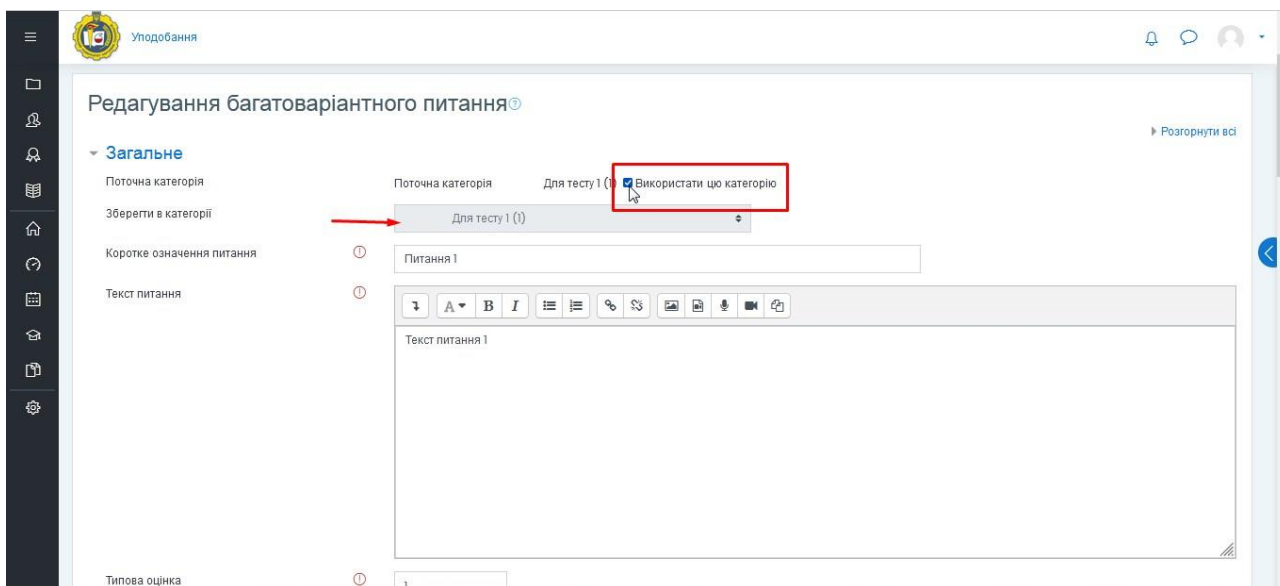
І натисніть кнопку «Створити питання».



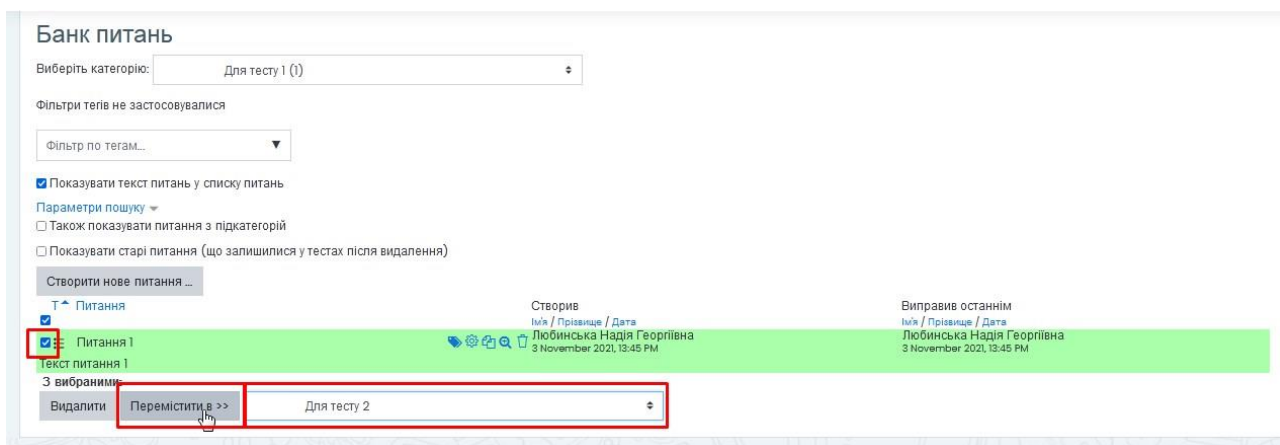
Якщо при створенні ви обрали не ту категорію, або хочете перемістити вже створене питання до іншої категорії, то відкрийте питання у вікні редагування натиснувши на шестерню напроти назви питання.



Зніміть галочку напроти «Використати цю категорію» та оберіть потрібну категорію із випадуючого списку та збережіть зміни.

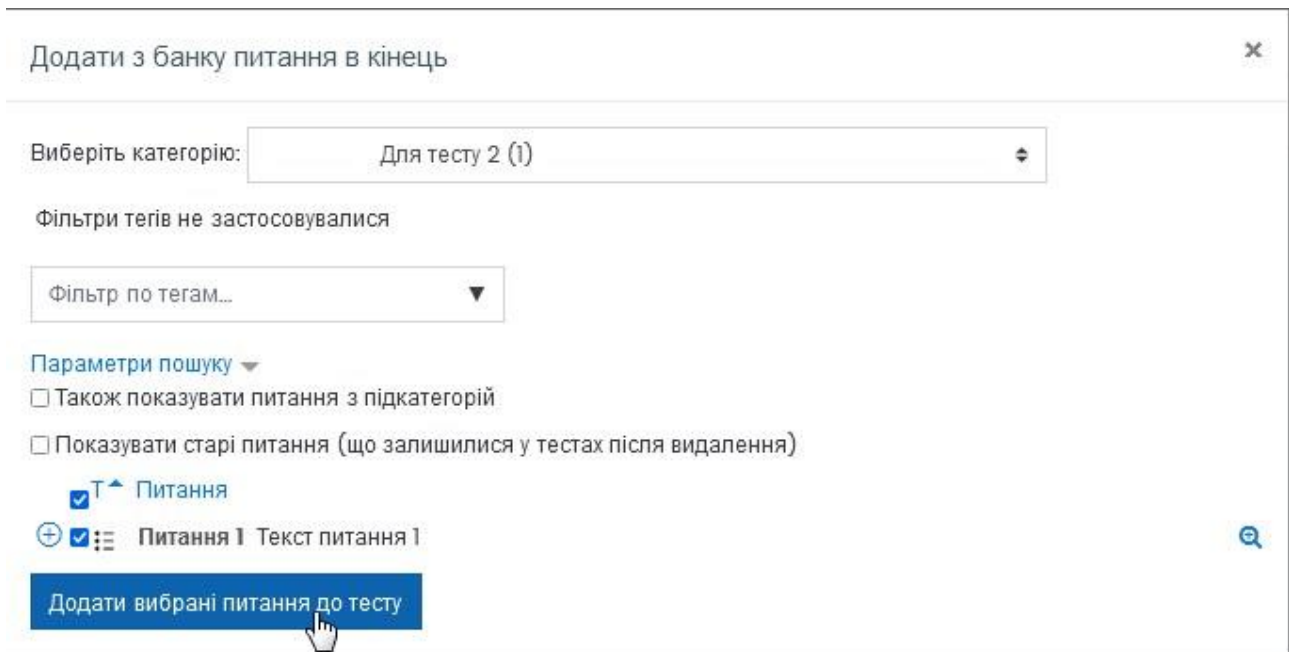


Або ж поставте галочку зліва від назви питання, оберіть потрібну категорію із випадуючого списку внизу сторінки і натисніть кнопку «Перемістити в». Таким чином ви можете перемістити із категорії в категорію декілька питань одночасно.

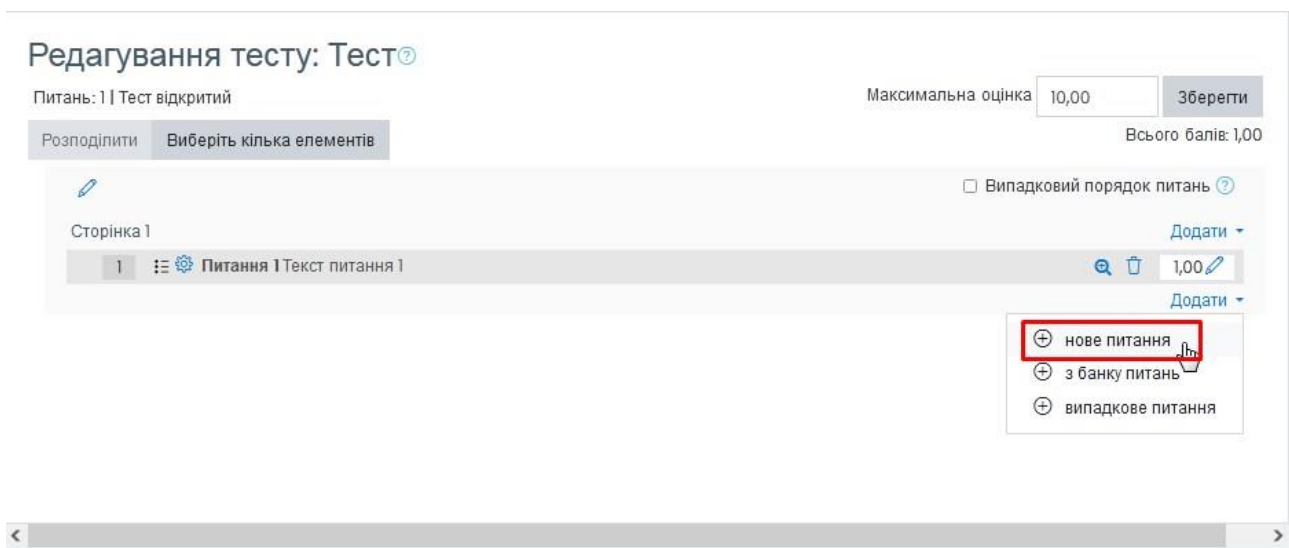


8. Додавання питань до тесту

Додавати питання до створеного тесту можна двома методами. Ви можете обрати опцію «з банку питань».



Або ви можете створити нове питання одразу із сторінки редагування тесту.



При цьому відкриється типова сторінка редагування питань, де ви зможете одразу обрати в яку категорію зберігти нове питання.

Додавання багатоваріантного питання

Розгорнути всі

Загальне

Категорія

Коротке означення питання

Текст питання

Типова лінійка

Для тесту 2 (1)

Тест: Тест

Типове для Тест

Курс: Ф_заоЕЛ_3с

top

top

Електромагнітні хвилі і коливання (20)

Електростатика (10)

Постійний струм (10)

За замовчуванням для Загальна фізика (ін.мех.)

За замовчуванням для ПАХВ (харч) (40)

За замовчуванням для Фізика (БТ) (37)

Тема 1

Для тесту 1

Для тесту 2 (1)

За замовчуванням для Фізика (ск) (87)

Елементи квантової механіки (10)

