

ЗВІТИ

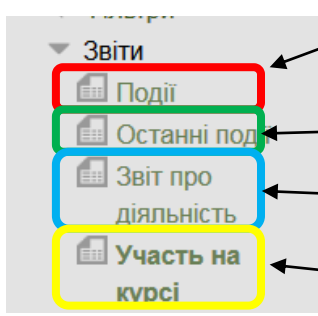
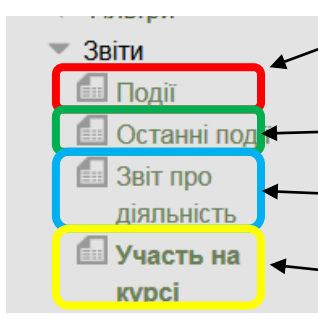
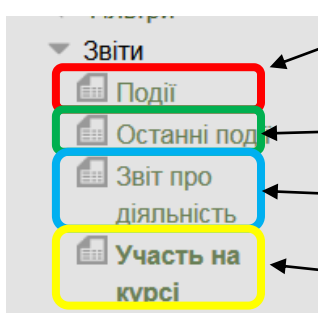
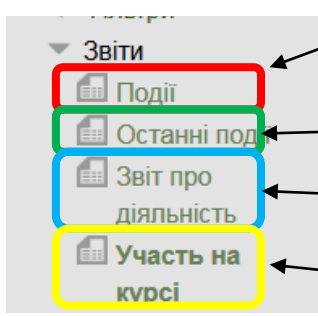
Система постійно відстежує активність користувачів і складає звіти про їх участь у вивченні курсу.

Ви зможете подивитися, які студенти, в які дні, як довго використовували ті чи інші матеріали курсу.

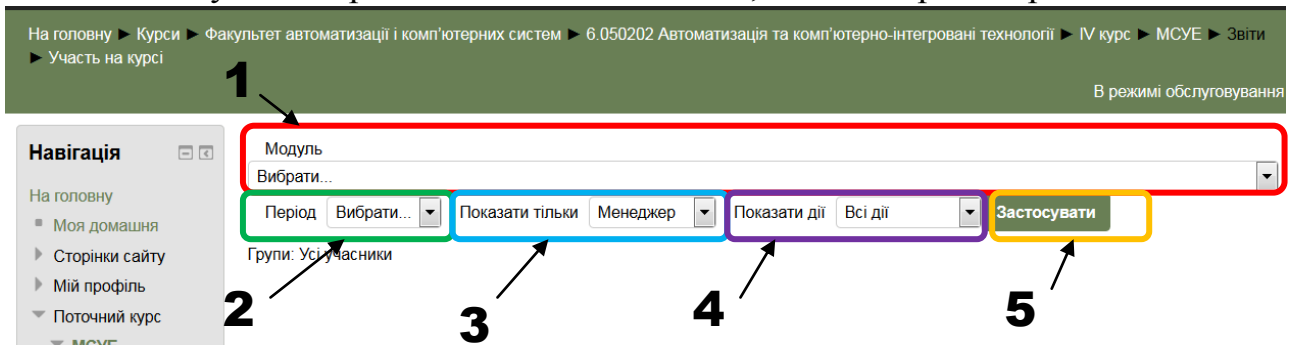
1. Для цього натисніть посилання Звіти в блоці Адміністрування → Керування курсом → Звіти

The screenshot shows the course management interface for 'Стандартизація, метрологія та серифікація'. The left sidebar contains a menu with 'Адміністрування' (Administration) expanded, and 'Звіти' (Reports) highlighted with a red box. A black arrow points from the 'Звіти' text in the header to this menu item. The main content area displays course materials, including 'Тема 1. Стандартизація, метрологія і серифікація як наукова дисципліна та її роль в управлінні якістю продукції харчової галузі промисловості' and 'Тема 2. Стандартизація та її роль у виробництві харчових продуктів. Теоретичні та методичні основи стандартизації'.

Далі з'являється підменю варіантів звіту:

	про всі дії або вибіркові дії які виконували користувачі в даному курсі;
	дії всіх користувачів за останній день;
	кількість звернень користувачів до елементів курсу;
	дії різних категорій користувачів за різними елементами, а також з вибором періоду для контролю.

2. Для звітування по діяльності студентів обираємо «Участь на курсі».
З'являється вікно наступного вигляду.
В якому слід обрати відповідні елементи, які слід проконтролювати.



Модуль
Вибрати...
Вибрати...
Завдання
Питання для самоперевірки (оцінювання під час дистанційного навчання):
Завдання до лабораторної роботи №1. Встановлення параметрів в перетворювачах частоти і вибір засобів автоматизації в схему управління перетворювачем частоти. (оцінювання під час)
Завдання до лабораторної роботи №2. Управління перетворювачем частоти з використанням
Завдання до лабораторної роботи №3. Реалізація регулятора технологічних параметрів (уніфікація)

Книги
Лекція 1. Загальні поняття електроприводу
Лекція 2. Використання перетворювачів частоти для управління асинхронними двигунами.
Лекція 3. Методи регулювання швидкості обертання асинхронного двигуна зміною частоти
Лекція 4. Різновиди елементної бази для реалізації силових частин перетворювачів частоти
Лекція 5. Зображення перетворювачів частоти при розробці схем автоматизації
Лекція 6. Будова, принципи роботи та різновиди крокових двигунів
Лекція 7. Контролери управління кроковими двигунами

Форуми
Новий форум

Сторінки
Коротка програма курсу та оцінювання діяльності
Лабораторна робота №1. Встановлення параметрів в перетворювачах частоти FR-E700.

Елемент модуль **1** – обираємо елемент за якими необхідно прослідкувати, тобто книги, сторінки, чи завдання.

Період 2 міс

Групи: Усі учасники

Вибрати...
1 дн
2 дн
3 дн
4 дн
5 дн
6 дн
1 тиж
2 тиж
3 тиж
4 тиж
5 тиж
6 тиж
7 тиж
8 тиж
9 тиж
2 міс

Елемент період **2** – із запропонованих періодів (наприклад - 1 дн – за останій день, 2 дн і т.д.).

Показати тільки **Студент**

- Менеджер
- Автор курсу
- Викладач
- Студент**
- Гість

Елемент тільки **3** – із запропонованих категорій користувачів обираємо тих діяльність яких слід перевірити.

Показати дії **Перегляд**

- Всі дії
- Перегляд**
- Повідомлення

Елемент дії **4** – можливі два варіанти:
 – **перегляд** – цю дію слід обирати при перевірці діяльність студентів по елементах книга, сторінка, глосарій та інших (які не відносяться до зворотного зв'язку зі студентами);
 – **повідомлення** – цю дію обираємо для елементів «Завдання» чи «Тест», а також можливий варіант

Після вибору налаштувань слід натиснути на кнопку «Застосувати» **5**

3. З'являється звіт наступного вигляду

На головну ► Курси ► Факультет автоматизації і комп'ютерних систем ► 6.050202 Автоматизація та комп'ютерно-інтегровані технології ► IV курс ► МСУЕ ► Звіти ► Участь на курсі
 В режимі обслуговування

Модуль
 Лекція 2. Використання перетворювачів частоти для управління асинхронними двигунами.

Період 2 тиж Показати тільки Студент Показати дії Перегляд **Застосувати**

Групи: Усі учасники
 Книга Перегляди: view, view all, print
 Книга Повідомлення: update

49

Ім'я / Прізвище	Перегляд	Зібрати
Олександр Янюк	Ні	<input type="checkbox"/>
Антон Яковенко	Ні	<input type="checkbox"/>
Олександр Шейко	Ні	<input type="checkbox"/>
Дмитро Шевченко	Ні	<input type="checkbox"/>
Олег Шалюта	Ні	<input type="checkbox"/>
Кристина Хичій	Ні	<input type="checkbox"/>
Олександр Тіщенко	Ні	<input type="checkbox"/>
Павло Сурженко	Ні	<input type="checkbox"/>
Дмитро Самойленко	Ні	<input type="checkbox"/>
Вікторія Рура	Ні	<input type="checkbox"/>
Роман Ремез	Ні	<input type="checkbox"/>

Списком відображуються зареєстровані користувачів (яку обрали – студент)

Чи виконували відповідну дію – «так» чи «ні»